

Akku | 2.0 Ah | 18 V**TECHNISCHE DATEN**

Akkutyp: Li-Ion
Nennspannung: 18 V
Akkukapazität: 2 Ah
Arbeitstemperatur: -10°C- 50°C

WICHTIG

Diese Bedienungsanleitung enthält wichtige Hinweise zum Umgang mit Ihrem neuen Produkt. Lesen Sie alle Sicherheitswarnungen und Anweisungen. Die Nichtbeachtung der Warnungen und Anweisungen kann zu Stromschlägen, Bränden und/oder schweren Verletzungen führen. Diese Bedienungsanleitung ermöglicht Ihnen die Nutzung aller Funktionen und hilft Ihnen, Missverständnisse zu vermeiden und Schäden vorzubeugen. Bitte nehmen Sie sich die Zeit, dieses Handbuch zu lesen und bewahren Sie es zum späteren Nachschlagen auf.

VERWENDUNGSZWECK

Dieser Akku dient zur Verwendung mit den BGS Akku-Geräten (siehe Anleitung des Gerätes) und ist mit dem Schnellladegerät BGS 7380 zu laden.

SICHERHEITSMITTEILUNGEN

- Laden Sie den Akku nur mit dem vom Hersteller angegebenen Ladegerät auf. Die Verwendung eines Ladegeräts, das nicht für diesen Akku geeignet ist, kann zu Verletzungen und Schäden am Akku führen.
- Benutzen Sie Elektrowerkzeuge nur mit speziell dafür vorgesehenen Akkus. Bei Verwendung eines anderen Akkus besteht die Gefahr von Verletzungen und Schäden am Akku-Gerät.
- Wenn der Akku nicht verwendet wird, halten Sie ihn von anderen Metallgegenständen wie Büroklammern, Münzen, Schlüsseln, Nägeln, Schrauben oder anderen kleinen Metallgegenständen fern, die von einem Anschluss zum anderen führen können. Ein Kurzschluss der Batteriepole kann zu Verletzungen und Bränden führen.
- Wenn der Akku nicht verwendet wird, halten Sie ihn von anderen Metallgegenständen wie Büroklammern, Münzen, Schlüsseln, Nägeln, Schrauben oder anderen kleinen Metallgegenständen fern, die von einem Anschluss zum anderen führen können. Ein Kurzschluss der Batteriepole kann zu Verletzungen und Bränden führen.

SICHERHEITSINFORMATIONEN

- Unter missbräuchlichen Bedingungen kann Flüssigkeit aus der Batterie austreten; Kontakt vermeiden. Bei versehentlichem Kontakt mit Wasser spülen. Wenn Flüssigkeit in die Augen gelangt, suchen Sie zusätzlich einen Arzt auf. Aus der Batterie austretende Flüssigkeit kann zu Reizungen oder Verbrennungen führen.
- Öffnen Sie den Akku nicht. Gefahr eines Kurzschlusses.
- Schützen Sie den Akku vor Hitze, z. B. vor dauerhafter intensiver Sonneneinstrahlung, Feuer, Wasser und Feuchtigkeit. Explosionsgefahr.
- Bei Beschädigung und unsachgemäßer Verwendung des Akkus können Dämpfe austreten. Lüften Sie den Bereich und suchen Sie bei Beschwerden einen Arzt auf. Die Dämpfe können die Atemwege reizen.
- Verwenden Sie den Akku nur in Verbindung mit einem geeigneten BGS-Elektrowerkzeug. Allein diese Maßnahme schützt den Akku vor gefährlicher Überlastung.
- Der Akku kann durch spitze Gegenstände wie Nägel oder Schraubenzieher oder durch äußere Gewalteinwirkung beschädigt werden. Es kann zu einem internen Kurzschluss kommen und die Batterie kann brennen, rauchen, explodieren oder überhitzen.
- Werfen Sie den Akku nicht ins Feuer, auch wenn er ernsthaft beschädigt ist oder die Ladung nicht mehr halten kann. Der Akku kann bei einem Brand explodieren.
- Versuchen Sie niemals, den Akku aus irgendeinem Grund zu öffnen. Wenn das Kunststoffgehäuse der Batterie aufbricht oder Risse bekommt, stellen Sie die Verwendung sofort ein und laden Sie sie nicht wieder auf.
- Betreiben und lagern Sie den Akku nur bei einer Umgebungstemperatur zwischen -10°C und 50°C. Lassen Sie den Akku beispielsweise nicht im Sommer im Auto liegen.

ACHTUNG WICHTIGE INFORMATION

Unter extremen Nutzungs- oder Temperaturbedingungen kann es zu einem geringfügigen Austreten von Flüssigkeit aus dem Akku kommen. Dies deutet nicht zwangsläufig auf einen Defekt des Akkus hin. Wenn jedoch die äußere Versiegelung beschädigt ist und die Leckage mit Ihrer in Kontakt kommt, waschen Sie die betroffene Stelle schnell mit Wasser und Seife. Sollte es in Ihre Augen gelangen, spülen Sie Ihre Augen mindestens 10 Minuten lang mit klarem Wasser aus und suchen Sie sofort einen Arzt auf. Informieren Sie das medizinische Personal darüber, dass es sich bei der Flüssigkeit um eine 25–35%ige Kaliumhydroxidlösung handelt.

INFORMATIONEN ZUM AKKU

- Der Akku wird teilweise geladen geliefert. Um die volle Akkukapazität zu gewährleisten, laden Sie den Akku vor dem ersten Gebrauch vollständig im Ladegerät auf. Lesen Sie die Bedienungsanleitung des Batterieladegeräts.
- Der Lithium-Ionen-Akku kann jederzeit aufgeladen werden, ohne dass sich die Lebensdauer verringert. Eine Unterbrechung des Ladevorgangs schadet dem Akku nicht.
- Der Lithium-Ionen-Akku ist gegen Tiefentladung geschützt. Bei leerem Akku wird die Maschine durch eine Schutzschaltung abgeschaltet: Das Werkzeug funktioniert nicht mehr.
- Drücken Sie den Ein-/Ausschalter nicht weiter, nachdem die Maschine automatisch ausgeschaltet wurde, der Akku kann beschädigt werden.

TRANSPORT

Lithium-Ionen-Batterien unterliegen den Anforderungen des Gefahrgutgesetzes. Die Batterien sind für den Straßentransport durch den Anwender ohne weitere Einschränkungen geeignet. Beim Versand durch Dritte (z. B. per Lufttransport oder Spedition) sind besondere Anforderungen an Verpackung und Kennzeichnung zu beachten. Zur Vorbereitung des Versandgutes ist die Hinzuziehung eines Gefahrgutsachverständigen erforderlich. Versenden Sie Akkupacks nur, wenn das Gehäuse unbeschädigt ist. Offene Kontakte abkleben oder abdecken und den Akku so verpacken, dass er sich in der Verpackung nicht bewegen kann. Bitte beachten Sie auch die Möglichkeit weitergehender nationaler Regelungen.

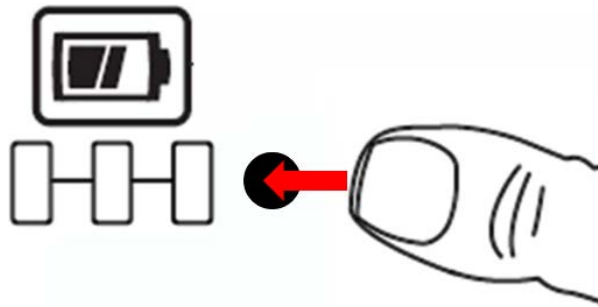
KOMPONENTEN

- 1 Akku-Entriegelungsknopf
- 2 Lade-Zustandsanzeige
- 3 Testschalter

**LADE-ZUSTANDSANZEIGE**

Um die Batteriekapazität zu überprüfen, nehmen Sie folgende Schritte vor:

1. Drücken Sie den Testschalter (3) auf der Rückseite des Akkus.
2. Lesen Sie das Testergebnis an den LEDs (2) links neben dem Testschalter (3) ab.
3. Alle LEDs leuchten: Der Akku ist vollständig geladen.
4. Grüne und rote LED leuchten: Der Akku verfügt über eine ausreichende Restladung.

**UMWELTSCHUTZ**

Recyceln Sie unerwünschte Materialien, anstatt sie als Abfall zu entsorgen. Alle Werkzeuge, Zubehörteile und Verpackungen sollten sortiert, zu einem Recyclinghof gebracht und umweltgerecht entsorgt werden.

**ENTSORGUNG**

Entsorgen Sie Batterien/Akkus nicht im Hausmüll. Batterien/Akkus sollten auf verantwortungsvolle Weise entsorgt werden. Sie müssen an einer geeigneten Sammelstelle abgegeben werden. Entsorgen Sie dieses Produkt am Ende seiner Lebensdauer gemäß der EU-Richtlinie über Elektro- und Elektronik-Altgeräte. Wenden Sie sich für Recyclinginformationen an Ihre örtliche Abfallentsorgungsbehörde oder geben Sie das Produkt zur Entsorgung an die BGS technic KG oder an einen Elektrogerätehändler.



Rechargeable Battery | 2.0 Ah | 18 V



TECHNICAL DATA

Battery Type: Li-Ion
Rated Voltage: 18 V
Battery Capacity: 2 Ah
Working Temperature: -10°C- 50°C

IMPORTANT

This instruction manual includes important instructions for handling your new product. Read all safety warnings and all instructions. Failure to follow the warnings and instructions may result in electric shock, re and/or serious injury. This instruction manual enables you to use all functions, and they help you avoid misunderstandings and prevent damage. Please take the time to read this manual and keep it for future reference.

INTENDED USE

This battery is used for BGS cordless machines (see manual of the cordless machine) and to be charged with quick charger BGS 7380.

SAFETY INFORMATIONS

- Recharge the battery only with the charger specified by the manufacturer. Using charger that is not suitable for this battery may create a risk of injury and damage to the battery.
- Use power tools only with specifically designated battery. Use of any other battery may create a risk of injury and damage to the cordless machine.
- When the battery is not in use, keep it away from other metal objects such as paper clips, coins, keys, nails, screws or other small metal objects that can connect from one port to another. Shorting the battery terminals can cause injury and fire.
- Under abusive conditions, liquid may be ejected from the battery; avoid contact. If contact accidentally occurs, flush with water. If liquid contacts eyes, additionally seek medical help. Liquid ejected from the battery may cause irritation or burns.
- Do not open the battery. Danger of short-circuiting.
- Protect the battery against heat e.g., against continuous intense sunlight, fire, water, and moisture. Danger of explosion.

SAFETY INFORMATIONS

- In case of damage and improper use of the battery, vapours may be emitted. Ventilate the area and seek medical help in case of complaints. The vapours can irritate the respiratory system.
- Use the battery only in conjunction with suitable BGS power tool. This measure alone protects the battery against dangerous overload.
- The battery can be damaged by pointed objects such as nails or screwdrivers or by force applied externally. An internal short circuit can occur and the battery can burn, smoke, explode or overheat.
- Do not throw the battery into fire even if it is seriously damaged or can no longer hold a charge. The battery pack can explode in a fire.
- Never attempt to open the battery pack for any reason. If the plastic housing of the battery breaks open or cracks, immediately discontinue its use and do not recharge it.
- Only operate and store the battery at an ambient temperature between -10°C- 50°C. Do not leave the battery in your car in the summer, for example.

ATTENTION IMPORTANT INFORMATION

A small leakage of liquid from the battery pack may occur under extreme usage or temperature conditions. This does not necessarily indicate a failure of the battery. However, if the outer seal is broken and this leakage comes into contact with your skin wash the affected area quickly with soap and water. If the leakage gets in your eyes flush your eyes with clean water for a minimum of 10 minutes and seek immediate medical attention. Inform the medical staff that the liquid is a 25-35% solution of potassium hydroxide.

BATTERY INFORMATIONS

- The battery is supplied partially charged. To ensure full battery capacity, completely charge the battery in the battery charger before using for the first time. Read the operating instructions of the battery charger.
- The lithium-ion battery can be charged at any time without reducing its service life. Interrupting the charging procedure does not damage the battery.
- The lithium-ion battery is protected against deep discharging. When the battery is empty, the machine is switched off by means of a protective circuit: The tool does no longer works.
- Do not continue to press the On/Off switch after the machine has been automatically switched off. The battery can be damaged.

TRANSPORT

Lithium-ion batteries are subject to the Dangerous Goods Legislation requirements. The batteries are suitable for road-transport by the user without further restrictions. When shipping by third parties (e.g.: by air transport or forwarding agency), special requirements on packaging and labelling must be observed. For preparation of the item being shipped, consulting an expert for hazardous material is required. Dispatch battery packs only when the housing is undamaged. Tape or cover off open contacts and pack up the battery in such a manner that it cannot move around in the packaging. Please also observe the possibility of more detailed national regulations.

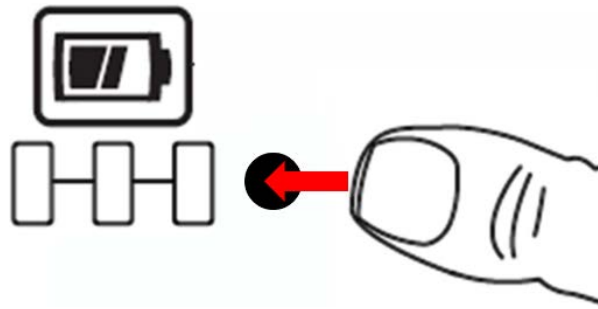
COMPONENTS

- 1 Battery release knob
- 2 Battery capacity indicator
- 3 Test button

**BATTERY CAPACITY INDICATOR**

To check the battery capacity, follow the next steps:

1. Press the test button (3) at the rear of the battery.
2. Read the result on LEDs on left side (2).
3. All LEDs illuminated: The battery is fully charged.
4. Green and red LED illuminated: The battery has an adequate remaining charge.

**ENVIRONMENTAL PROTECTION**

Recycle unwanted materials instead of disposing of them as waste. All tools, accessories and packaging should be sorted, taken to a recycling centre and disposed of in a manner which is compatible with the environment.

**DISPOSAL**

Do not dispose battery in household waste. Batteries should be disposed of in a responsible manner, they must be disposed at appropriate collection point. Dispose of this product at the end of its working life in compliance with the EU Directive on Waste Electrical and Electronic Equipment. Contact your local solid waste authority for recycling information or give the product for disposal to BGS technic KG or to an electrical appliances retailer.



Batterie | 2.0 Ah | 18 V**DONNÉES TECHNIQUES**

Type de batterie : Li-ion
Tension nominale : 18 V
Capacité de la batterie : 2 Ah
Température de service : -10°C- 50°C

IMPORTANT

Ce manuel d'utilisation contient des informations importantes relatives à l'utilisation de votre nouveau produit. Veuillez lire toutes les consignes de sécurité et instructions. Le non-respect des mises en garde et instructions peut résulter en une électrocution, un incendie et/ou des blessures graves. Ce manuel d'utilisation vous permet d'exploiter toutes les fonctions et vous aide à éviter des malentendus et des dommages. Veuillez prendre le temps de lire cette notice et conservez-la pour la consulter plus tard.

UTILISATION PRÉVUE

Cette batterie doit être utilisée avec des appareils à batterie BGS (voir la notice de l'appareil), et elle doit être chargée au moyen du chargeur rapide BGS 7380.

INFORMATIONS DE SÉCURITÉ

- Chargez la batterie uniquement à l'aide du chargeur spécifié par le fabricant. L'utilisation d'un chargeur non adéquat pour cette batterie peut provoquer des blessures et dommages de la batterie.
- Utilisez les outils électriques uniquement avec les batteries spécialement prévues à cet effet. L'utilisation d'autres batteries comporte le risque de blessures et de dommages de l'appareil à batterie.
- Si la batterie n'est pas utilisée, vous devez la tenir à l'écart d'autres objets métalliques, comme des trombones, des pièces de monnaie, des clés, clous, vis ou d'autres petits objets métalliques qui pourraient provoquer une connexion à un autre appareil. Un court-circuit des pôles de la batterie peut provoquer des blessures ou un incendie.
- Si la batterie n'est pas utilisée, vous devez la tenir à l'écart d'autres objets métalliques, comme des trombones, des pièces de monnaie, des clés, clous, vis ou d'autres petits objets métalliques qui pourraient provoquer une connexion à un autre appareil. Un court-circuit des pôles de la batterie peut provoquer des blessures ou un incendie.
- Sous des conditions de mauvaise utilisation, du liquide peut sortir de la batterie - évitez tout contact. Rincez la peau à l'eau si elle entre en contact avec le liquide par inadvertance. Consultez d'abord un médecin si du liquide s'introduit dans les yeux. Le liquide sortant de la batterie peut provoquer des irritations ou brûlures.

INFORMATIONS DE SÉCURITÉ

- N'ouvrez jamais la batterie, il y a un risque de court-circuit.
- Protégez la batterie de la chaleur, par ex. de toute exposition intensive au soleil, du feu, de l'eau et de l'humidité, de tout risque d'explosion.
- En cas de dommages et d'une utilisation inadéquate de la batterie, des vapeurs peuvent s'en échapper. Aérez la pièce et consultez un médecin en cas de problème. Les vapeurs peuvent irriter les voies respiratoires.
- Utilisez la batterie uniquement avec un outil électrique BGS adapté. Cette mesure est la seule à pouvoir protéger la batterie d'une surcharge dangereuse.
- La batterie peut être endommagée par des objets tranchants comme des clous ou un tournevis, ou par un acte de violence externe. Il peut en résulter un court-circuit interne, la batterie peut brûler, dégager de la fumée, exploser ou se surchauffer.
- Ne jetez pas la batterie dans le feu, même si elle est fortement endommagée ou ne conserve plus la charge. La batterie peut exploser en cas d'incendie.
- Ne tentez jamais d'ouvrir la batterie pour quelque raison que ce soit. Arrêtez immédiatement l'utilisation si le boîtier de plastique éclate ou se fissure, et ne la rechargez plus.
- Utilisez et stockez la batterie uniquement à une température ambiante de -10°C à 50°C. Ne laissez pas la batterie en été dans une voiture, par exemple.

ATTENTION - INFORMATION IMPORTANTE

Sous des conditions d'utilisation et de température extrêmes, du liquide peut sortir de la batterie en petites quantités. Cela ne signifie pas nécessairement une défectuosité de la batterie. Cependant, si le manteau externe est endommagé, et que la fuite entre en contact avec la peau, il faudra rincer rapidement le point concerné avec de l'eau et du savon. Si le liquide entre en contact avec les yeux, rincez les yeux à l'eau pendant 10 minutes minimum, puis consultez sans tarder un médecin. Informez le personnel médical du liquide composé d'une solution de 25-35 % d'hydroxyde de sodium.

REMARQUES SPECIALES À PROPOS DE LA BATTERIE

- La batterie est livrée en état partiellement chargé. Afin de garantir la pleine capacité de la batterie, chargez la batterie complètement dans le chargeur avant la première utilisation. Lisez le manuel d'utilisation du chargeur de la batterie.
- La batterie à lithium-ion peut être chargée à tout moment, sans pour autant réduire la durée de vie de la batterie. Une interruption du processus de chargement ne cause pas de dommages à la batterie.
- La batterie à lithium-ion est protégée contre un déchargement en profondeur. Lorsque la batterie est vide, la machine est désactivée par un disjoncteur, dans ce cas, l'outil ne fonctionne plus.
- N'appuyez plus le bouton marche/arrêt une fois que la machine a été éteinte automatiquement. La batterie risque de s'éteindre.

TRANSPORT

Les batteries lithium-ion sont conformes aux exigences de la loi sur les marchandises dangereuses. Les batteries conviennent sans restrictions pour le transport sur route par l'utilisateur. Lors d'une expédition par des tiers (par ex. par transport aérien ou par camion), les exigences spécifiques en matière d'emballage et de marquage doivent être prises en compte. Il faudra faire appel à un expert en marchandises dangereuses pour préparer la marchandise à expédier. Utilisez le pack de la batterie uniquement quand le boîtier est intact. Protégez les contacts ouverts et emballez la batterie de manière à ce qu'elle ne bouge pas dans l'emballage. Veuillez tenir compte des autres réglementations nationales applicables.

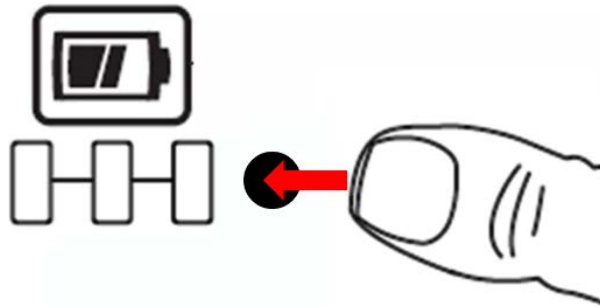
COMPOSANTS

- 1 Bouton de déverrouillage de l'accu
- 2 Témoin de capacité de la batterie
- 3 Bouton de test

**INDICATEUR DE L'ÉTAT DE CHARGEMENT DE LA BATTERIE**

Afin de vérifier la capacité de la batterie :

1. Appuyez sur le bouton de test (3) sur la face arrière de la batterie.
2. Déterminez le résultat au moyen des LED sur la face gauche (2).
3. Toutes les LED sont allumées. La batterie est complètement chargée.
4. Les LED rouge et verte sont allumées : la batterie dispose d'un chargeur résiduel suffisant.

**PROTECTION DE L'ENVIRONNEMENT**

Recyclez les matières non désirées au lieu de les jeter comme des déchets. Tous les outils, accessoires et emballages doivent être triés, apportés à un point de recyclage et éliminés sous le respect de l'environnement.

**ÉLIMINATION**

N'éliminez pas les batteries/accus avec les déchets ménagers. Elles doivent être déposées à un point de collecte adéquat. Éliminez ce produit à la fin du cycle de vie conformément à la directive de l'UE sur les appareils électriques et électroniques usés. Adressez-vous à l'autorité d'élimination de déchets locale ou remettez le produit à BGS technic KG ou un commerçant d'appareils électriques pour élimination.



Batería | 2.0 Ah | 18 V**DATOS TÉCNICOS**

Tipo de batería: Li-Ion
Tensión nominal: 18 V
Capacidad de la batería: 2 Ah
Temperatura de funcionamiento: -10°C a 50°C

IMPORTANTE

Estas instrucciones de uso contienen información importante sobre cómo utilizar su nuevo producto. Lea todas las advertencias e instrucciones de seguridad. El incumplimiento de las advertencias e instrucciones puede provocar descargas eléctricas, incendios y/o lesiones graves. Estas instrucciones de uso le permitirán utilizar todas las funciones y le ayudarán a evitar equivocaciones y a prevenir daños. Tómese el tiempo necesario para leer este manual y consérvelo para futuras consultas.

USO PREVISTO

Esta batería es para ser utilizada con las herramientas a batería BGS (consulte las instrucciones de la herramienta) y debe cargarse con el cargador rápido BGS 7380.

INFORMACIÓN DE SEGURIDAD

- Cargue la batería únicamente con el cargador especificado por el fabricante. El uso de un cargador que no sea adecuado para esta batería puede causar lesiones y daños a la batería.
- Utilice las herramientas eléctricas sólo con baterías específicamente diseñadas para ellas. El uso de cualquier otra batería puede provocar lesiones y daños en la herramienta eléctrica a batería.
- Cuando no utilice la batería, manténgala alejada de otros objetos metálicos como clips, monedas, llaves, clavos, tornillos u otros objetos metálicos pequeños que puedan pasar de un borne a otro. Los cortocircuitos en los terminales de la batería pueden provocar lesiones e incendios.
- Cuando no utilice la batería, manténgala alejada de otros objetos metálicos como clips, monedas, llaves, clavos, tornillos u otros objetos metálicos pequeños que puedan pasar de un borne a otro. Los cortocircuitos en los terminales de la batería pueden provocar lesiones e incendios.
- En condiciones de uso inapropiado, puede salir líquido de la batería; evite el contacto. En caso de contacto accidental, enjuague con agua. Además, si el líquido entra en contacto con los ojos, solicite atención médica. Las fugas de líquido de la batería pueden causar irritación o quemaduras.

INFORMACIÓN DE SEGURIDAD

- No abra la batería. Hay riesgo de cortocircuito.
- Proteja la batería del calor, como la exposición prolongada a la luz solar intensa, el fuego, el agua y la humedad. Riesgo de explosión.
- Si la batería se daña o se utiliza de forma inadecuada, pueden salir vapores. Ventile la zona y consulte a un médico en caso de molestias. Los vapores pueden irritar las vías respiratorias.
- Utilice la batería solo junto con una herramienta eléctrica BGS adecuada. Esta medida por sí sola protege la batería de una sobrecarga peligrosa.
- La batería puede resultar dañada por objetos puntiagudos, como clavos o destornilladores, o por una fuerza externa. Puede producirse un cortocircuito interno y la batería puede incendiarse, humear, explotar o sobrecalentarse.
- No arroje la batería al fuego aunque esté gravemente dañada o no pueda mantener la carga. La batería podría explotar en caso de incendiarse.
- No intente nunca abrir la batería por ningún motivo. Si la carcasa de plástico de la batería se rompe o agrieta, deje de utilizarla inmediatamente y no la recargue.
- Opere y almacene la batería solo a una temperatura ambiente entre -10°C y 50°C. Por ejemplo, no deje la batería en el coche durante el verano.

ATENCIÓN INFORMACIÓN IMPORTANTE

En condiciones extremas de uso o temperatura, puede producirse una ligera fuga de líquido de la batería. Esto no indica necesariamente un defecto en la batería. No obstante, si la junta exterior está dañada y la fuga entra en contacto con la piel, lave rápidamente la zona afectada con agua y jabón. Si la fuga entra en contacto con los ojos, láveselos con agua limpia durante al menos 10 minutos y acuda inmediatamente a un médico. Informe al personal médico de que el líquido es una solución de hidróxido de potasio al 25-35%.

INFORMACIÓN ESPECIAL SOBRE LA BATERÍA

- La batería se suministra parcialmente cargada. Para garantizar la plena capacidad de la batería, cárguela completamente en el cargador antes de utilizarla por primera vez. Lea el manual de instrucciones del cargador de la batería.
- La batería de iones de litio puede cargarse en cualquier momento sin reducir su vida útil. Interrumpir el proceso de carga no dañará la batería.
- La batería de iones de litio está protegida contra descargas profundas. Cuando la batería está vacía, la herramienta se desconecta mediante un circuito de protección: La herramienta deja de funcionar.
- No continúe pulsando el interruptor de encendido/apagado después de que la herramienta se haya apagado automáticamente, ya que la batería podría resultar dañada.

TRANSPORTE

Las baterías de iones de litio están sujetas a los requisitos de la Ley de mercancías peligrosas. Las baterías son aptas para el transporte por carretera por parte del usuario sin más restricciones. Cuando se envíen por terceros (por ejemplo, por transporte aéreo o transportista), deberán tenerse en cuenta requisitos especiales de embalaje y etiquetado. Para preparar la mercancía que se va a enviar, es necesario consultar a un experto en mercancías peligrosas. Envíe las baterías sólo si la carcasa no está dañada. Pegue con cinta adhesiva o cubra los contactos abiertos y embale el paquete de la batería de forma que no pueda moverse en el embalaje. Tenga en cuenta también la posibilidad de que existan otras normativas nacionales.

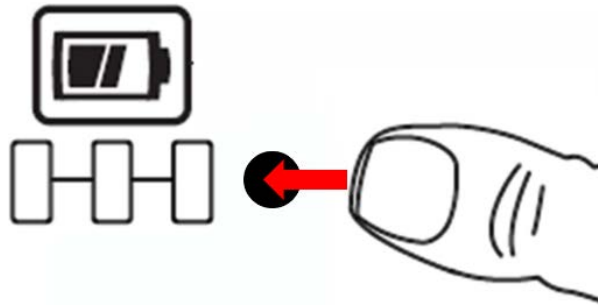
COMPONENTES

- 1 Botón de desbloqueo de la batería
- 2 Indicador de capacidad de la batería
- 3 Botón de comprobación

**INDICADOR DE LA CARGA DE LA BATERÍA**

Para comprobar la capacidad de la batería:

1. Pulse el botón de comprobación (3) situado en la parte trasera de la batería.
2. Lea el resultado en los LED del lado izquierdo (2).
3. Todos los LED están encendidos: La batería está completamente cargada.
4. Se encienden los LED verdes y rojos: La batería dispone de carga restante suficiente.

**PROTECCIÓN MEDIOAMBIENTAL**

Recicle los materiales no deseados en lugar de desecharlos como residuos. Todas las herramientas, accesorios y embalajes deben clasificarse, llevarse a un centro de reciclaje y desecharse de forma respetuosa con el medio ambiente.

**ELIMINACIÓN**

No tire las pilas/baterías a la basura doméstica. Las pilas/baterías recargables deben desecharse de forma responsable. Deben llevarse a un punto de recogida adecuado. Elimine este producto al final de su vida útil de acuerdo con la Directiva de la UE sobre residuos de aparatos eléctricos y electrónicos. Póngase en contacto con la autoridad local de eliminación de residuos para obtener información sobre el reciclaje o entregue el producto a BGS technic KG o a un distribuidor de equipos eléctricos para su eliminación.

